



# LN-2701P1 SHUTTLE

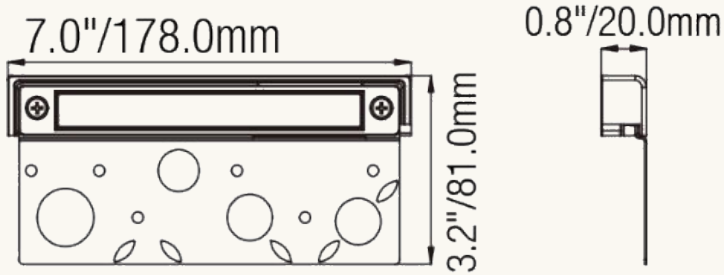
Brass Hardscape Light /  
Luminaire d'aménagement paysager en laiton

P/N: LN-2701P1



cETLus

Certification / Certification

## Dimensions / Dimensions



Construction & Mounting / Construction et montage	
Housing / Boîtier	Die-cast brass / Laiton moulé sous pression
Lens / Lentille	Frosted polycarbonate / Polycarbonate givré
LED Module / Module DEL	Replaceable, potted, no re-wiring / Remplaçable, scellé, sans recâblage
Lead Wire / Fil d'alimentation	72" SPT-1W, 18 AWG
Mounting / Montage	3 stainless brackets for wall, step, or capstone / 3 supports inox pour mur, marche ou couronnement

Ordering / Commande	
 Matte Black / Noir mat	LN-2701P1-MB
 Antique Bronze / Bronze antique	LN-2701P1-AB

P/N / No de pièce	LN-2701P1
Length / Longueur	7"
Input Voltage / Tension d'entrée	9-17V AC/DC
Light Source / Source lumineuse	Replaceable integrated LED module / Module DEL intégré remplaçable
Power Supply / Alimentation	Compatible Low Voltage Transformer / Transformateur basse tension compatible (sold separately / vendu séparément)
Wattage / Puissance	2W / 3W / 4W (optional / au choix)
Output Lumens / Flux lumineux	200 / 300 / 400 lm
Color Temperature (CCT) / Température de couleur (CCT)	2700K-6000K (optional / au choix)
Water Proof / Niveau d'étanchéité	IP65
Package Size / Taille de l'emballage	7.5 x 3.2 x 1.4"
Gross Weight / Poids brut	0.65 KG / 1.43 lb
Warranty / Garantie	5 Years / 5 ans

### Features /Caractéristiques

- Modular design: replace the LED bar without re-wiring
- Die-cast brass housing with potted, sealed electronics
- Order-selectable wattage (2/3/4W) and CCT (2700K-6000K)
- Three stainless brackets for masonry wall, step, or capstone mounting
- Conception modulaire : remplacez la barre DEL sans recâblage
- Boîtier en laiton moulé avec électronique scellée
- Puissance (2/3/4W) et température (2700K-6000K) au choix
- Trois supports inox pour mur de maçonnerie, marche ou couronnement

## Photometrics & Notes / Photométrie

Integrated LED. Wattage and color temperature are selected at time of order. The light bar is modular and can be replaced in the field without re-wiring the fixture. Designed for under-capstone, step, and retaining-wall installation.

DEL intégrée. La puissance et la température de couleur sont choisies à la commande. La barre lumineuse est modulaire et peut être remplacée sur place sans recâblage. Conçu pour une installation sous couronnement, marche ou mur de soutènement.

